



**Geben Sie Ihrem Geld und
Ihren bestehenden Fondsanlagen eine Chance!**

**Profitieren Sie von den speziell für Sie massgeschneiderten
attraktiven Fondsstrategien der VVK AG**

VVK Vorsorge- und Vermögenskonzepte AG
Hauptstrasse 53, Postfach 47, CH-9053 Teufen
Fon +41 71 333 46 46 / Fax +41 71 333 11 66

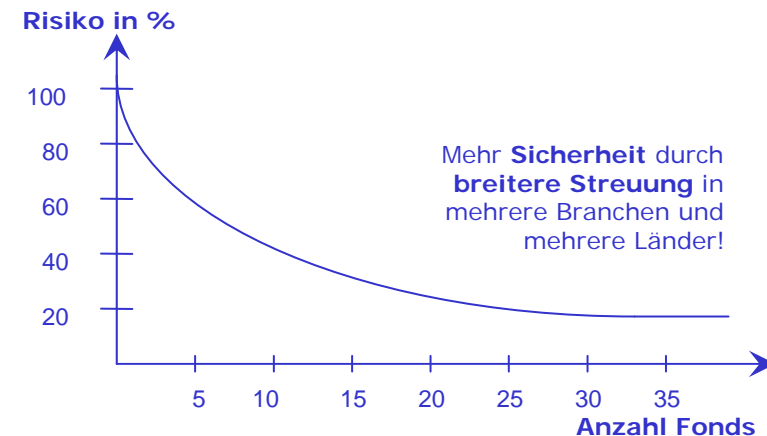


Die Vorteile der VVK-Fondsstrategien

- Sie sind in professionellen Händen.
- Mit einer VVK Fondsstrategie neutralisieren Sie langfristig die kurzfristigen Aktien- und Obligationenkurs-Schwankungen.
- Sie investieren in jene Strategie, welche Ihrem persönlichen Anlageprofil entspricht.
- Sie sparen kontinuierlich - dank Zins und Zinseszins!
- Sie rechnen mit klaren Kosten und Informationen:
 - jährlicher Kontoauszug und Bewertung Ihrer Fondsanlagen
 - keine Kosten bei einem Verkauf
 - keine Kosten bei einem Wechsel der Fonds durch den Vermögensverwalter der VVK AG
 - tiefe Depotgebühren von 0,1% bis 0,3% (je nach Höhe des Kapitals) plus Fr. 40.- p.a.
 - tiefe Ausgabekommission von nur 2% statt der üblichen 5%
 - tiefe 0,25% Vermögensverwaltungskommission pro Quartal
- Zusätzliche Einzahlungen und Verkäufe sind **problemlos und jederzeit** möglich.
- Bei Fragen sind die Mitarbeiterinnen und Mitarbeiter der VVK AG jederzeit gerne für Sie unter der Nummer 071 333 46 46 erreichbar.


Warum eine verwaltete Fondsstrategie?

- Das Risiko eines Aktien- oder Obligationenportefeuilles wird reduziert, wenn die Investition auf viele Anlagemöglichkeiten verteilt wird, statt mit dem gleichen Kapital nur einige wenige Aktien oder Obligationen zu halten.
- Diese Risikodiversifikation führt zu höherer Sicherheit, da nicht alle Anlagemöglichkeiten gleichzeitig steigen oder fallen.
- Der Vermögensverwalter kann die Gelder von vielen Anlegern „breiter“ in die grosse Auswahl von über 1'900 der weltweit besten Fonds der verschiedenen Anbieter investieren.





Wie funktioniert eine Fondsstrategie der VVK?



- Sie investieren in eine der vier VVK- Fondsstrategien und erhalten dafür die entsprechende Anzahl Anteile an den einzelnen Fonds.
- Sie sind in professionellen Händen. Das VVK-Anlageteam unter Leitung eines Vermögensverwalters entscheidet über die Aufnahme oder des Wechsel eines Fonds in die VVK- Fondsstrategien.
- Das Fondsvermögen wird aufgrund der aktuellen Kurse der Titel bewertet.
- Sie können die Anteile auf Ihren Wunsch täglich veräussern.

Das bedeutet für Sie weitere Vorteile!

- Laufende Anpassung der Fondsanlage an aktuelle Ereignisse.
- Übernahme Ihrer bestehenden Fonds in die ausgewählte Strategie.
- Hilfe bei der Auswahl der Strategie durch die Erfahrung und das Qualitätsverständnis eines renommierten Finanzplaners, abgestimmt auf Ihre anderen Vermögensanlagen.
- Strategiewechsel jederzeit möglich.
- Als aktiv überwachte und verwaltete **Fondsanlage** mit Einmalzahlung und langfristig guten Renditeaussichten, oder als aktiv überwacht und verwaltetes **Fondsanteils-konto**, mit monatlichen Zahlungen, mit oder ohne Erstzahlung, mit langfristig guten Renditeaussichten.



Eine Fondssparplankonto – für das monatliche, gezielte Ansparen!

Wer monatlich z.B. CHF 500.- anspart, erhält langfristig voraussichtlich folgende Endkapitalien*:


Monate	einbezahlte	2%	3%	4%	6%
	Summe				
60	30'000	33'149	33'149	33'149	34'885
120	60'000	73'625	73'625	73'625	81'940
180	90'000	123'045	123'045	123'045	145'409
240	120'000	183'387	183'387	183'387	231'020
300	150'000	257'065	257'065	257'065	346'497
360	180'000	347'025	347'025	347'025	502'258

* ohne Ersteinlage, Einzahlung jeweils Ende des Monats. Es handelt sich bei diesen Beispielen um reine Musterrechnungen, die auf angenommenen Durchschnittsrenditen beruhen. Es sind **keine verbindlichen Renditeversprechen**. Es werden **keine Renditen garantiert**, da eine Fondsanlage nie ein kapitalgarantiertes Produkt darstellt, sondern immer von der Entwicklung der Börse abhängig ist.

Ein Fondssparplankonto bietet viele Vorteile – dank der Durchschnittspreismethode!

Wer monatlich mit einem regelmässigen Betrag konsequent anspart, profitiert langfristig von den Vorteilen der sogenannten Durchschnittspreismethode:

Marktpreis in CHF	Investor A kauft immer mit demselben Betrag (hier 10 CHF) Anteile	Investor B kauft immer dieselbe Menge Anteile (hier 1 Anteil)
----------------------	---	---



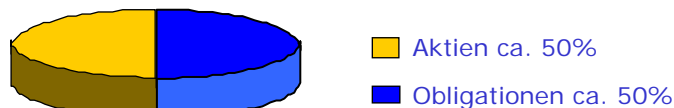
Am Schluss hat der Investor A 6.5 Anteile und der Investor B 5 Anteile. Investor A hat wegen der regelmässigen Zahlungen 30% mehr Anteile! Profitieren auch Sie wie Investor A von regelmässigen Zahlungen!



Gaia-Strategie (ausgewogen)

Gaia (die Erde) ist die Allmutter, Göttin der Erde, aus ihr entstand die Ordnung. Sie erschuf Tag und Nacht, so entstand die Ausgeglichenheit auf Erden.

- Ihr Anlageprofil entspricht Ihrem ausgewogenen Anlagehorizont:
Sie haben zwar nichts gegen moderate Steigungen und Abwärtsbewegungen. Gesunde Balance ist jedoch ein Teil Ihres Naturells; deshalb ist es Ihnen auf dem Weg der goldenen Mitte am Wohlsten.
- Anlagehorizont: 5 bis 8 Jahre



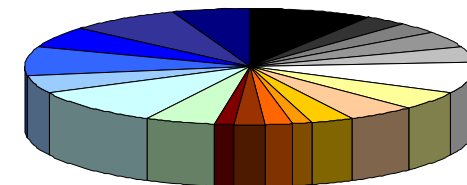
Das Portfolio der Gaia-Strategie (per 31.03.2009)

Aktiefonds (gelb-grau)

DWS Zürich Invest Aktien	9%
Sara Select	8.5%
Templeton Growth Euro	3%
Schroder ISF Euro Eq.	2%
DWS Invest Commodity	3%
MLIIF World Mining Fund	4.5%
EmergingSar Global	5%
EmergingSar New Frontiers	5%
EquiSar Global	3%
MLIIF World Energy	4.5%
Sarasin Sustainable Equity	1.5%
UBS Eco Performance	1.5%
Total:	50.5%

Obligationenfonds (blau)

Sarasin Sust. Bond CHF	6%
DWS Bond Fonds	5%
Sarasin Sust. Bond EUR	16%
DWS Renten Euroland	10%
Sarasin BondSar World	5.5%
Fidelity Funds Sterl. Bond	5%
<u>DWS Euro Reserve</u>	<u>2%</u>
Total:	49.5%

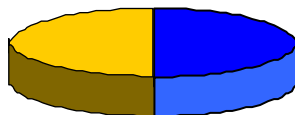




Demeter-Strategie (ausgewogen) nur ökologische Fonds

Demeter, die Göttin des Ackerbaus und der Früchte, wacht über die Natur und ihre Schönheit.

- Ihr Anlageprofil entspricht Ihrem nachhaltigen Anlagehorizont:
Mit einem nachhaltigen Depot investieren Sie ausschliesslich in Unternehmen, die eine überdurchschnittliche ökologische, soziale und ökonomische Leistung erbringen und deshalb über ein vielversprechendes Wachstumspotential verfügen.
- Anlagehorizont: 5 bis 8 Jahre



■ Aktien ca. 50%
■ Obligationen ca. 50%

Das Portfolio der Demeter-Strategie (per 31.03.2009)

Aktienfonds (gelb-rot)

Pictet Funds Eq. Europe	10%
Pictet Swiss Sustainable Eq.	12%
Sarasin New Power Fund	10%
UBS Eq. Global Innovators	12%
Sarasin OekoSar Portfolio	8%

Total:

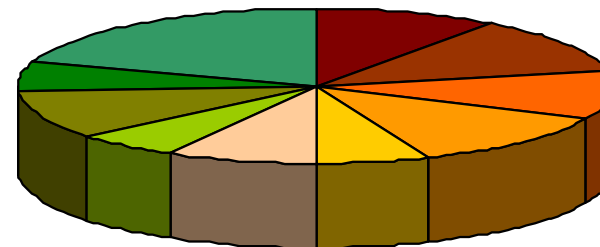
52%

Obligationenfonds (grün)

Sarasin Sust. Bond CHF	10%
DWS Bond Fonds	6%
Sarasin BondSar World	6%
Sarasin Sust. Bond Euro	20%
Pictet Money Market	6%

Total:

48%

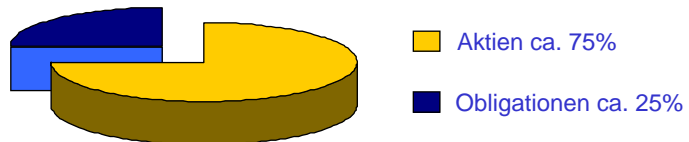




Uranos-Strategie (dynamisch)

Uranos (der Himmel) der Ahnherr der griechischen Götter und Gipfelstürmer der Urgottheiten. Von seinen Nachkommen stammen die späteren olympischen Götter ab.

- Ihr Anlageprofil entspricht Ihrem auf Wachstum ausgerichteten Anlagehorizont:
Ihr Ziel ist der Gipfel! Dank Ihrer Kondition schaffen Sie problemlos lang andauernde Aufstiege. Gelegentliche Korrekturen nach unten nehmen Sie mit Blick auf das Fernziel gelassen.
- Anlagehorizont: Über 10 Jahre



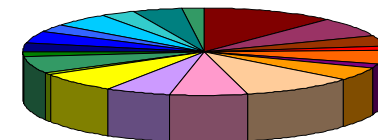
Das Portfolio der Uranos-Strategie (per 31.03.2009)

Aktienfonds (gelb-rot)

DWS Zürich Invest Aktien	12%
Sara Select	10%
Templeton Growth Euro	7%
EmergingSar Global	7%
Schroder ISF Euro Eq.	6%
EmergingSar New Frontiers	6%
MLIIF World Mining Fund	5%
MLIIF World Energy	5%
DWS Invest Commodity	4%
UBS Eco Performance	2%
Schroeder ISF Gr. China	1.5%
MLIIF Latin America Fund	1.5%
EquiSar Global	7%
Sarasin Sustainable Equity	1%
Total:	75%

Obligationenf. (blau-grün)

Sarasin Sust. Bond EUR	9.5%
DWS Renten Euroland	4.5%
Fidelity Funds Sterl. Bond	3%
Sarasin Sust. Bond CHF	3%
DWS Bond Fonds	3%
<u>BondSar World</u>	<u>2%</u>
Total:	25%

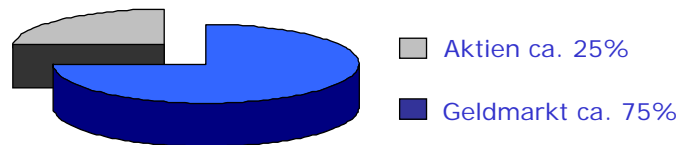




Pontos-Strategie (konservativ)

Der griechische Urgott Pontos (das Meer) galt als der sanfte, greise Meeresgott mit der Gabe der Weissagung.

- Ihr Anlageprofil entspricht Ihrem defensiven Anlagehorizont:
Sie legen Wert auf Sicherheit. Risiken gegenüber sind Sie entsprechend zurückhaltend. Denn Sie möchten jederzeit ruhig und sanft schlafen und sich den schönen Dingen des Lebens widmen können.
- Anlagehorizont: 2 bis 5 Jahre



Das Portfolio der Pontos-Strategie (per 13.11.2009)

Aktienfonds (rot-orange)

Sarasin EmergingSar Global	10%
Carmignac Investissement	10%
<u>OekoSar Equity Global</u>	<u>7.5%</u>

Total: 27.5%

Obligationen-, Geldmarkt- und Alternativfonds (blau-grün)

Swisscanto Real Estate	7.5%
Pictet Money Market	4.5%
LODH Invest Money Market	4.5%
Sarasin Sustain. Bond EUR	13%
Sarasin Sustain. Bond CHF	8%
Sarasin BondSar World	8%
DWS Renten Euroland	13%
DWS Bond Fonds	6%
<u>Fidelity Funds Sterling Bond</u>	<u>8%</u>

Total: 72.5%

